

Beitreten zu einem Webex-Meeting:

1. Klicken Sie auf den grünen Button „Meeting beitreten“ oder auf den darunter stehenden Link:

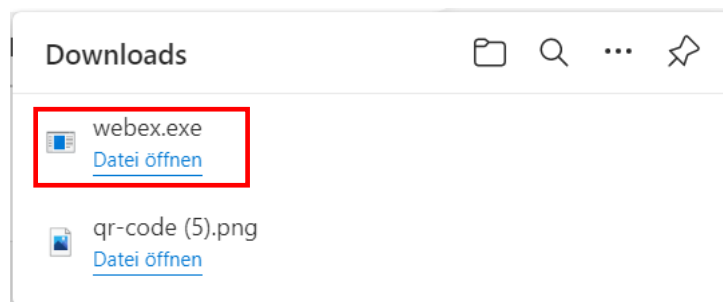
Meeting beitreten

Weitere Methoden zum Beitreten:

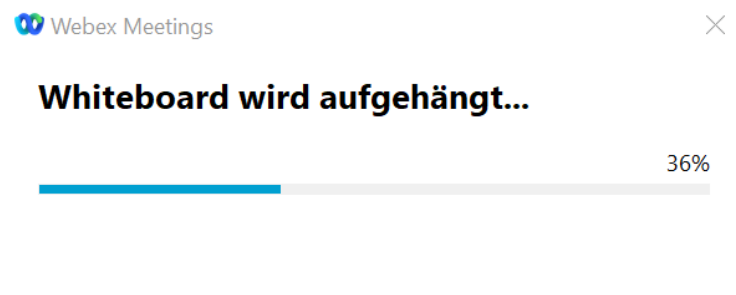
Über den Meeting-Link beitreten

<https://forstbw.w>

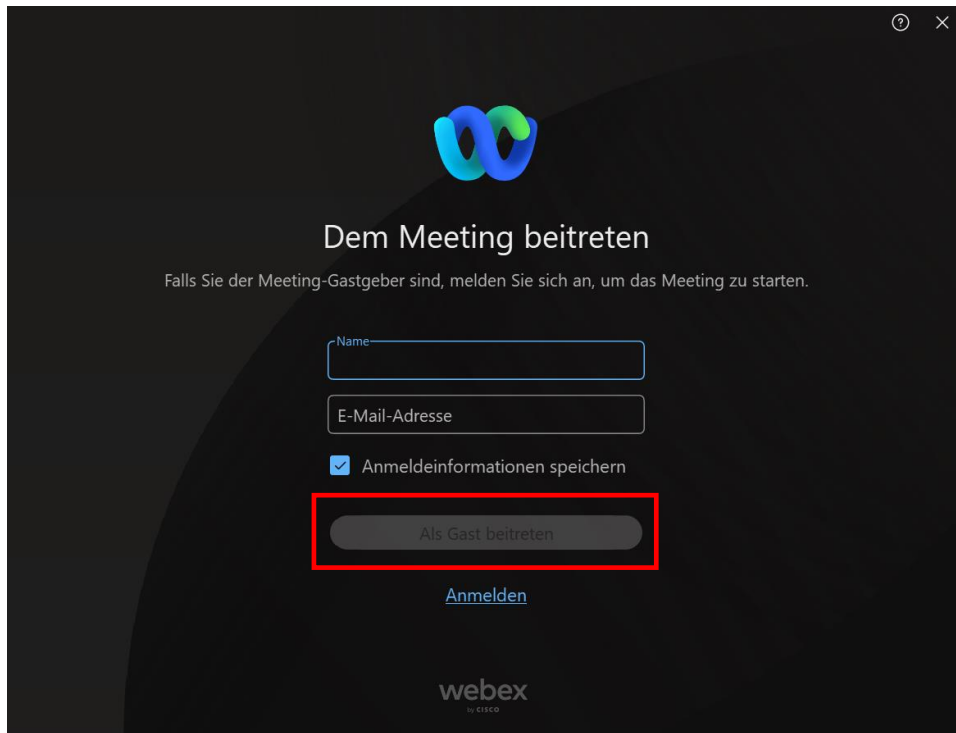
2. Ihr Browser öffnet sich und Webex wird heruntergeladen. Rechts oben im Browser öffnet sich das Fenster „Downloads“. Bitte wählen Sie hier „webex.exe“ → „Datei öffnen“ aus.



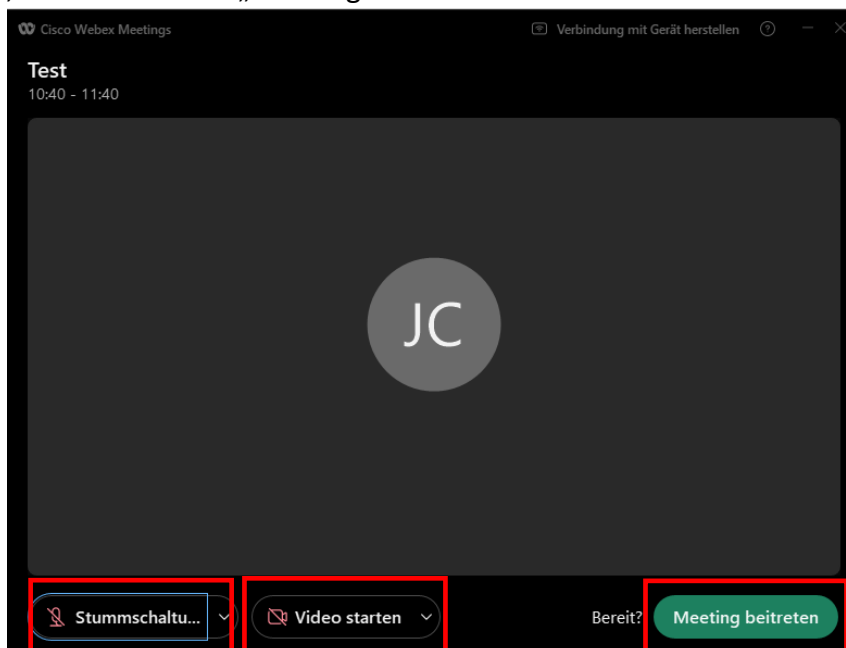
3. Webex wird nun geladen. Bitte kurz warten, währenddessen ist dieses Fenster zu sehen:



4. Webex öffnet sich. Geben Sie hier bitte Ihren Namen und Ihre Mailadresse ein. Die anderen Teilnehmer können dann Ihren Namen im Meeting sehen. Wählen Sie anschließend „Als Gast beitreten“ aus.



5. Sie nehmen nun **noch nicht** am Meeting teil. In diesem Fenster können Sie auswählen, ob Ihr Mikrofon stummgeschaltet oder eingeschaltet sowie Ihre Webkamera ein- oder ausgeschaltet ist. Wenn Sie die Einstellungen vorgenommen haben, wählen Sie bitte „Meeting beitreten“ aus:



6. Nun nehmen Sie am Meeting teil.